

Dell™ bezdrátová myš WM514

Uživatelská příručka



Informace obsažené v tomto dokumentu podléhají změnám bez předchozího upozornění.

© 2015 Dell Inc. Všechna práva vyhrazena.

Je přísně zakázáno reprodukovat tyto materiály, nezávisle na způsobu, bez písemného souhlasu Dell Inc. Ochranné známky použité v tomto textu:

Microsoft® a Windows® jsou ochranné známky nebo registrované ochranné známky společnosti Microsoft Corporation v USA a/nebo jiných zemích; Dell™ a logo DELL jsou ochranné známky společnosti Dell Inc.

Ostatní ochranné známky a obchodní názvy použité v tomto dokumentu mohou odkazovat na majitele těchto známek, názvů nebo jejich produktů. Společnost Dell Inc. si nečiní nárok na jiné obchodní značky a názvy, než své vlastní.

2015 - 11 Rev. A01

Omezení a zřeknutí se odpovědnosti

Informace obsažené v tomto dokumentu včetně pokynů, výstrah a regulačních schválení a certifikací, poskytuje dodavatel a nebyly nezávisle ověřeny nebo testovány společností Dell. Společnost Dell nenese odpovědnost za škody způsobené v důsledku dodržování nebo zanedbání těchto pokynů.

Všechny informace nebo tvrzení vztahující se k parametrům, výkonnosti, rychlosti nebo způsobilosti součásti zmiňované v tomto dokumentu pocházejí od dodavatele a ne od společnosti Dell. Společnost Dell se zvláště zříká toho, že by měla jakékoli informace o přesnosti, úplnosti nebo důkazech těchto tvrzení. S veškerými dotazy ohledně takových tvrzení nebo nároků se obraťte na dodavatele.

Předpisy pro vývoz

Zákazník bere na vědomí, že tyto Výrobky, jež mohou obsahovat technologii a software, podléhají celním a vývozním zákonům a předpisům Spojených států a mohou rovněž podléhat celním a vývozním zákonům a předpisům země, v níž jsou Výrobky vyráběny a/nebo kam jdou dodávány. Zákazník souhlasí s dodržováním těchto zákonů a předpisů. Podle zákonů Spojených států nesmí být Výrobky dále prodávány, pronajímány nebo jinak převáděny zakázaným koncovým uživatelům nebo do zakázaných zemí. Dále nesmí být Výrobky prodávány, pronajímány nebo jinak převáděny do rukou nebo používány koncovými uživateli zapojenými do činností souvisejících se zbraněmi hromadného ničení, včetně, a to bez omezení, činností souvisejících s konstrukcí, vývojem, výrobou nebo používáním jaderných zbraní, materiálů nebo zařízení, řízených střel nebo podporou raketových projektů, a s chemickými nebo biologickými zbraněmi.

Obsah

Zprovoznění

Myš

Funkce Dell Universal Receiver pro systém Windows

Popis

Odstraňování problémů

Technické údaje

Statutární informace

Záruka

Certifikace



[Zpět na stránku s obsahem](#)

Zprovoznění

Požadavky na systém

- Jeden port USB (pro USB přijímač)
- Operační systém Microsoft Windows 10 / 8.1 / 8 / 7

Obsah krabice



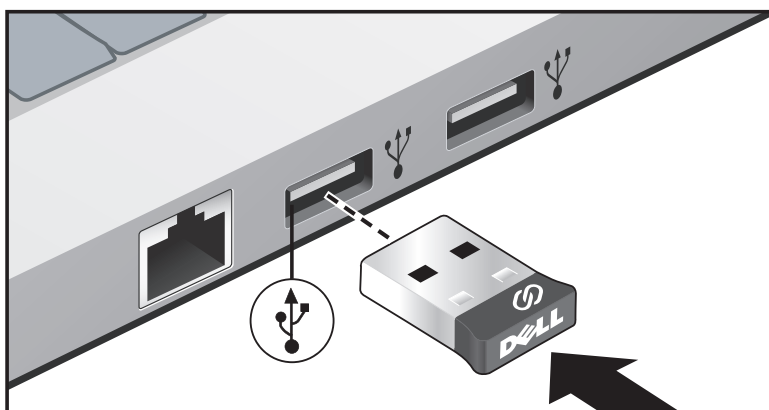
POZNÁMKA: Dokumenty dodané s myší se mohou lišit podle regionu.

Zprovoznění bezdrátové myši Dell WM514

1. Vložte do myši dvě baterie AA.




2. Připojte USB univerzální přijímač k vašemu počítači.



Pokud myš nefunguje, viz část [Odstraňování problémů](#).

Funkce Dell Universal Receiver pro systém Windows



Funkce Dell Universal Receiver umožňuje přidat k přijímači až šest bezdrátových zařízení kompatibilních s technologií Dell Universal.

Software Dell Universal Receiver Control Panel

Bezdrátová zařízení kompatibilní s technologií Dell Universal lze přidávat pomocí softwaru Dell Universal Receiver Control Panel.

Instalace softwaru Dell Universal Receiver Control Panel

Pokyny pro instalaci softwaru Dell Universal Control Panel:

1. Spustíte počítač.
2. Spustíte webový prohlížeč a přejděte na adresu **www.dell.com/support**.
3. Do pole Search (Hledat) zadejte „dell universal receiver“. Potom klikněte na tlačítko **Search (Hledat)**.



4. Stáhněte a nainstalujte software Dell Universal Receiver do vašeho počítače.

[Zpět na stránku s obsahem](#)

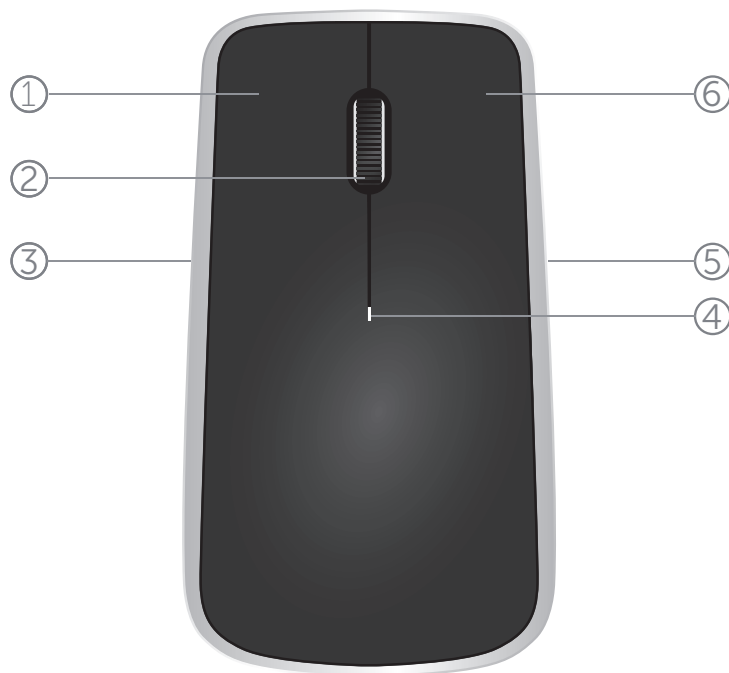
Používání softwaru Dell Universal Receiver Control Panel

Přijímač a myš dodané s počítačem jsou spárovány z výroby. Software Dell Universal Receiver Control Panel umožňuje sledovat stav připojení vaší bezdrátové myši nebo spárovat myš s dalším přijímačem.

Při přidávání zařízení nebo odstraňování spárování postupujte podle zobrazených pokynů.

Popis

Pohled shora



1. Levé tlačítko myši
2. Nakláněcí kolečko
3. Postranní tlačítko*
4. Indikátor stavu baterie
Bliká oranžově - Nízký stav baterií. Vyměňte baterie.
5. Postranní tlačítko*
6. Pravé tlačítko myši

*Obě postranní tlačítka mají stejnou funkci.

[Zpět na stránku s obsahem](#)

Popis

Pohled zdola



1. Laserový snímač
2. Vypínač

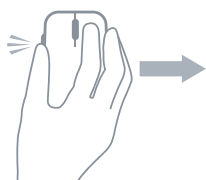
Gesta zástupců



Posouvání

Stiskněte a podržte postranní tlačítko a posouvejte myš doleva.

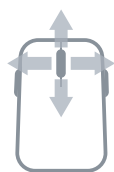
(Pouze operační systémy Windows 8 a 8.1)



Přepínač aplikací

Stiskněte a podržte postranní tlačítko a posouvejte myš doprava.

(Pouze operační systémy Windows 8 a 8.1)



Posouvání všemi směry

Posouvání 4 směry

(Windows 7, 8, 8.1, 10)



Přiblížení/oddálení

Stiskněte a podržte postranní tlačítko a potom rolujte kolečkem nahoru nebo dolů.

(Windows 7, 8, 8.1, 10)



Dozadu

Stiskněte a podržte postranní tlačítko a nakloňte kolečko doleva.

(Windows 7, 8, 8.1, 10)



Dopředu

Stiskněte a podržte postranní tlačítko a nakloňte kolečko doprava.

(Windows 7, 8, 8.1, 10)

Technické údaje

Obecné

Číslo modelu	WM514
Typ připojení	2,4GHz bezdrátová technologie
Podporované operační systémy	Microsoft Windows 10 Microsoft Windows 8.1 Microsoft Windows 8 Microsoft Windows 7

Elektro

Provozní napětí	0,95 až 1,8 V
Baterie	Dvě alkalické velikosti AA

Fyzické vlastnosti

Výška	33,6 ± 0,3 mm
Šířka	58,4 ± 0,3 mm
Délka	109,9 ± 0,5 mm
Hmotnost	67 g bez baterií

Prostředí

Provozní teplota	0 °C až 40 °C
Skladovací teplota	-40 °C až 65 °C
Provozní vlhkost	90% maximální relativní vlhkost, bez kondenzace
Skladovací vlhkost	95% maximální relativní vlhkost, bez kondenzace

2,4 GHz bezdrát

Rádiový přenos

Dosah

Obousměrná komunikace (přijímač/vysílač)

Do 10 metrů

Prodloužení výdrže baterií myši

V této myši jsou zabudovány tři provozní režimy pro úsporu energie baterie:

1. Režim spánku: Po 5 sekundách nečinnosti myši.

Jak myš probudit: Pohněte myší, klikněte tlačítkem nebo otočte nakláněcím kolečkem.

2. Režim hlubokého spánku: Po 5 minutách nečinnosti myši.

Jak myš probudit: Pohněte myší nebo klikněte tlačítkem.

3. Režim úplného odpojení: Jestliže byla myš přenášena nebo ponechána 5 minut vzhůru nohama nebo po 4 hodinách nečinnosti myši.

Jak myš probudit: Stiskněte vypínač.

Odstraňování problémů

Pokud se při používání myši setkáte s problémy:

- Zkontrolujte, zda jsou baterie vloženy ve správné orientaci.
- Zkontrolujte, zda svítí indikátor vypínače myši.
- Vyjměte a znovu vložte baterie. Zkontrolujte, zda se rozsvítí indikátor vypínače myši (svítí bíle).
- Odpojte a znovu připojte USB přijímač k počítači.
- Připojte USB přijímač do jiného portu USB počítače.
- Restartujte počítač.

[Zpět na stránku s obsahem](#)

Záruka

Omezená záruka a reklamační pravidla

Na značkové produkty Dell se vztahuje 1letá omezená záruka na hardware.

V případě zakoupení s počítačem Dell platí délka záruky na počítač.

Zákazníci v USA:

Na tento nákup a na vaše používání tohoto produktu se vztahuje smlouva společnosti Dell s koncovým uživatelem, která můžete najít na webu www.dell.com/terms. Tento dokument obsahuje závazné ustanovení o smírčím řízení.

Zákazníci v Evropě, na Středním Východě a v Africe:

Na prodávané a používané značkové produkty Dell se vztahují zákonná spotřebitelská práva platná v jednotlivých zemích, podmínky smlouvy o maloobchodním nákupu, kterou jste uzavřeli (a která platí mezi vámi a maloobchodníkem) a podmínky smlouvy společnosti Dell s koncovým uživatelem. Společnost Dell může rovněž poskytnout dodatečnou záruku na hardware. Chcete-li se seznámit s veškerými podrobnostmi o smlouvě společnosti Dell s koncovým uživatelem a o záručních podmínkách, přejděte na web www.dell.com a vyberte vaši zemi v seznamu v dolní části hlavní stránky. Potom kliknutím na odkaz „Podmínky a ujednání“ zobrazíte podmínky smlouvy s koncovým uživatelem nebo kliknutím na odkaz „Podpora“ zobrazíte záruční podmínky.

Zákazníci mimo USA:

Na prodávané a používané značkové produkty Dell se vztahují zákonná spotřebitelská práva platná v jednotlivých zemích, podmínky smlouvy o maloobchodním nákupu, kterou jste uzavřeli (a která platí mezi vámi a maloobchodníkem) a záruční podmínky společnosti Dell. Společnost Dell může rovněž poskytnout dodatečnou záruku na hardware. Chcete-li se seznámit s veškerými podrobnostmi o záručních podmínkách společnosti Dell, přejděte na web www.dell.com a vyberte vaši zemi v seznamu v dolní části hlavní stránky. Potom kliknutím na odkaz „Podmínky a ujednání“ nebo „Podpora“ zobrazíte záruční podmínky.

[Zpět na stránku s obsahem](#)

Certifikace

Logo Microsoft WHQL

Na základě testování získala tato myš Dell WM514 Bluetooth logo laboratoří WHQL (Windows Hardware Quality Labs) společnosti Microsoft.

Logo WHQL je certifikace udělovaná laboratořemi WHQL (Windows Hardware Quality Labs) společnosti Microsoft. V tomto případě zaručuje kompatibilitu hardwaru s operačními systémy Microsoft. Tato klávesnice a myš byly ověřeny použitím sad pro testování WHQL a byly zařazeny na [Seznam hardwaru kompatibilního se systémem Microsoft](#).